




**ESTADO DE SITUACIÓN FINANCIERA SEPARADOS**  
**Por el año terminado el 31 de diciembre de 2019**  
**Con cifras comparativas al 31 de diciembre de 2018**  
 (Expresados en miles de pesos)


	Revelación	
	2019	2018
<b>ACTIVOS</b>		
<b>ACTIVOS CORRIENTES</b>		
Efectivo y equivalentes de efectivo	7 \$ 5,663,588	\$ 761,151
Cuentas por cobrar comerciales y otras	8 89,880	2,582
Otros activos no financieros	9 374	12
Activos intangibles distintos de la plusvalía	10 1,655	1,513
<b>TOTAL ACTIVOS CORRIENTES</b>	<b>\$ 5,755,497</b>	<b>\$ 765,258</b>
<b>ACTIVOS NO CORRIENTES</b>		
Otros activos financieros	11 12,350	\$ -
Propiedades, planta y equipo	12 398,475	418,702
Activos intangibles distintos de la plusvalía	13 172	1,205
Otros activos - Propiedades de inversión	14 714,900	714,900
<b>TOTAL ACTIVOS NO CORRIENTES</b>	<b>\$ 1,125,897</b>	<b>\$ 1,134,807</b>
<b>TOTAL ACTIVOS</b>	<b>\$ 6,881,394</b>	<b>\$ 1,900,065</b>

Las notas adjuntas son parte integrante de estos Estados Financieros.

(\*) Los suscritos Representante Legal y Contador certificamos que hemos verificado previamente las afirmaciones contenidas en estos Estados Financieros y que los mismos han sido tomados fielmente de los libros de contabilidad.

  
**MARIA HELENA QUIÑONEZ**  
 (\*) Representante Legal  
 (Ver certificación adjunta)

  
**OLGA LUCÍA TOVAR R.**  
 (\*) Contador  
 T.P. No. 55227-T  
 (Ver certificación adjunta)

  
**OSCAR DARIO MONTOYA TORRES**  
 Revisor Fiscal T.P. No 75890-T  
 Designado por CPAAI Cabrera  
 International S.A.  
 (Ver opinión adjunta)





**ESTADO DE SITUACIÓN FINANCIERA SEPARADOS**  
**Por el año terminado el 31 de diciembre de 2019**  
**Con cifras comparativas al 31 de diciembre de 2018**  
 (Expresados en miles de pesos)


	Revelación	
	2019	2018
<b>PASIVOS</b>		
<b>PASIVOS CORRIENTES</b>		
Otros pasivos financieros	15 \$ 225.378	\$ 168.750
Acreedores comerciales y otras cuentas por pagar	16 32.371	36.316
Pasivo por impuestos	17 10.095	205
Beneficios a empleados	18 75.635	60.648
Otros pasivos no financieros	19 5.394.953	453.082
<b>TOTAL PASIVOS CORRIENTES</b>	<b>\$ 5.738.432</b>	<b>\$ 719.001</b>
<b>PASIVOS NO CORRIENTES</b>		
Otros pasivos financieros	15 \$ 112.500	\$ 281.250
<b>TOTAL PASIVOS NO CORRIENTES</b>	<b>\$ 112.500</b>	<b>\$ 281.250</b>
<b>TOTAL PASIVOS</b>	<b>\$ 5.850.932</b>	<b>\$ 1.000.251</b>
<b>PATRIMONIO</b>		
Fondo social aportes - efectivo	21 \$ 595.818	\$ 587.578
Fondo social aportes en especie	22 411.185	411.185
Asignaciones permanentes	23 81.713	81.713
Resultado total del periodo	24 122.408	(295.759)
Déficit acumulado de ejercicios anteriores	25 (963.248)	(667.489)
Ajuste adopción por primera vez NIIF	26 782.586	782.586
<b>TOTAL PATRIMONIO</b>	<b>\$ 1.030.462</b>	<b>\$ 899.814</b>
<b>TOTAL PASIVOS Y PATRIMONIO</b>	<b>\$ 6.881.394</b>	<b>\$ 1.900.065</b>

Las notas adjuntas son parte integrante de estos Estados Financieros.

(\*) Los suscritos Representante Legal y Contador certificamos que hemos verificado previamente las afirmaciones contenidas en estos Estados Financieros y que los mismos han sido tomados fielmente de los libros de contabilidad.

  
**MARÍA HELENA QUINONEZ**  
 (\*) Representante Legal  
 (Ver certificación adjunta)

  
**OLGA LUCÍA TOVAR R.**  
 (\*) Contador  
 T.P. No. 55227-T  
 (Ver certificación adjunta)


  
**OSCAR DARIO MONTOKYA TORRES**  
 Revisor Fiscal T.P. No 75890-T  
 Designado por CPAAI Cabrera Internacional S.A.  
 (Ver opinión adjunta)




**ESTADO DE RESULTADO INTEGRAL SEPARADOS**  
**Por el año terminado el 31 de diciembre de 2019**  
**Con cifras comparativas al 31 de diciembre de 2018**  
 (Expresados en miles de pesos)

	Revelación	
	2019	2018
<b>INGRESOS DE ACTIVIDADES ORDINARIAS</b>		
Ingresos operacionales	27	
Ingresos por Subvenciones - convenios	\$ 1.893.412	\$ 2.377.539
	2.187.669	4.648.418
<b>TOTAL INGRESOS</b>	<b>\$ 4.081.081</b>	<b>\$ 7.025.957</b>
<b>GASTOS DE ACTIVIDADES ORDINARIAS</b>		
Gastos de administración	29	
Gastos por Subvenciones - convenios	\$ (1.729.915)	\$ (2.247.047)
Gastos de ventas	(2.187.669)	(4.648.418)
	(25.032)	(48.876)
<b>TOTAL GASTOS DE ACTIVIDADES ORDINARIAS</b>	<b>\$ (3.942.616)</b>	<b>\$ (6.944.341)</b>
<b>EXCEDENTE (DÉFICIT) OPERACIONAL</b>	<b>\$ 138.465</b>	<b>\$ 81.616</b>
<b>OTROS INGRESOS</b>	28	
	\$ 63.272	\$ 72.570
<b>GASTOS NO OPERACIONALES</b>	30	
	\$ (79.329)	\$ (449.945)
<b>RESULTADO TOTAL DEL PERIODO</b>	<b>\$ 122.408</b>	<b>\$ (295.759)</b>

Las notas adjuntas son parte integrante de estos Estados Financieros.  
 (\*) Los suscritos Representante Legal y Contador certificamos que hemos verificado previamente las afirmaciones contenidas en estos Estados Financieros y que los mismos han sido tomados fielmente de los libros de contabilidad.

  
**MARIA HELENA QUIÑONEZ**  
 (\*) Representante Legal  
 (Ver certificación adjunta)

  
**OLGA LUCIA TOVAR R.**  
 (\*) Contador  
 T.P. No. 55227-T  
 (Ver certificación adjunta)

  
**OSCAR DARIÓ MONTÓYA TORRES**  
 Revisor fiscal T.P. No 75890-T  
 Designado por CPAAI Cabrera Internacional S. A.  
 (Ver opinión adjunta)

CORPORACIÓN VALLENPAZ


ESTADO DE CAMBIOS EN EL PATRIMONIO SEPARADOS  
 Por el año terminado el 31 de diciembre de 2019  
 Con cifras comparativas al 31 de diciembre de 2018  
 (Expresados en miles de pesos)




	Fondo social - aportes en efectivo	Fondo social - aportes en especie	Excedente (déficit) del periodo	Excedente (déficit) acumulado	Ajustes adopción NIIF	Asignaciones permanentes	Total Patrimonio
<b>SALDOS AL 31 DE DICIEMBRE DE 2017</b>	\$ 578,677	\$ 411,185	\$ (327,038)	\$ (340,451)	\$ 782,586	\$ 81,713	\$ 1,186,672
Transferencia a excedente (déficit) acumulado	-	-	327,038	(327,038)	-	-	-
Aportes en efectivo	8,901	-	-	-	-	-	8,901
Resultado total del periodo	-	-	(295,759)	-	-	-	(295,759)
Asignaciones permanentes	-	-	-	-	-	-	-
<b>SALDOS AL 31 DE DICIEMBRE DE 2018</b>	\$ 587,578	\$ 411,185	\$ (295,759)	\$ (667,489)	\$ 782,586	\$ 81,713	\$ 899,814
Transferencia a excedente (déficit) acumulado	-	-	295,759	(295,759)	-	-	-
Aportes en efectivo	8,240	-	-	-	-	-	8,240
Resultado total del periodo	-	-	122,408	-	-	-	122,408
Asignaciones permanentes	-	-	-	-	-	-	-
<b>SALDOS AL 31 DE DICIEMBRE DE 2019</b>	\$ 595,818	\$ 411,185	\$ 122,408	\$ (963,248)	\$ 782,586	\$ 81,713	\$ 1,030,462

Las notas adjuntas son parte integrante de estos Estados Financieros.

(\*) Los suscritos Representante Legal y Contador certificamos que hemos verificado previamente las afirmaciones contenidas en estos Estados Financieros y que los mismos han sido tomados fielmente de los libros de contabilidad.

  
**MARÍA HELENA QUIÑONEZ**  
 (\*) Representante Legal  
 (Ver certificación adjunta)

  
**OLGA LUCÍA TÓVAR R.**  
 (\*) Contador  
 T.P. No. 55227-T

  
**OSCAR DARIO MONTÓYA TORRES**  
 Revisor Fiscal/T.P. No 75890-T  
 Designado por CPAAT Cabrera Internacional S.A.  
 (Ver opinión adjunta)

CORPORACIÓN VALLENPAZ



**ESTADO DE FLUJOS DE EFECTIVO SEPARADOS**  
**Por el año terminado el 31 de diciembre de 2019**  
**Con cifras comparativas al 31 de diciembre de 2018**  
 (Expresados en miles de pesos)

	2019	2018
<b>Flujos de efectivo de las actividades de la operación:</b>		
<b>Resultado total del periodo</b>	<b>\$ 122.408</b>	<b>\$ (295.759)</b>
Ajustes para conciliar la utilidad neta con el efectivo provisto por las operaciones:		
Depreciación	20.227	20.549
Amortización	1.033	1.033
Pérdida en retiro propiedad de inversión	-	-
<b>Subtotal</b>	<b>\$ 143.668</b>	<b>\$ (274.177)</b>
<b>Movimientos en capital de trabajo:</b>		
Disminución (incremento) en cuentas por cobrar comerciales y otras	\$ (87.298)	\$ 526.351
Disminución (incremento) en otros activos no financieros	(362)	1.982
Incremento (disminución) en activos intangibles distintos de la plusvalía	(142)	1.248
Incremento (disminución) en proveedores	-	-
Incremento (disminución) en acreedores comerciales y otras cxp	(3.945)	(6.252)
Incremento (disminución) en pasivo por impuestos	9.890	(1.695)
Incremento (disminución) en provisiones x beneficios a empleados	14.987	(123.509)
Incremento (disminución) en otros pasivos no financieros	4.941.871	(1.646.384)
<b>Efectivo provisto por (usado en) actividades de operación</b>	<b>\$ 5.018.669</b>	<b>\$ (1.522.436)</b>
<b>Flujos de efectivo de actividades de inversión:</b>		
Adiciones de propiedades, planta y equipo	\$ -	\$ -
Incremento (disminución) en otros activos financieros	(12.350)	11.080
Retiro en otros activos Propiedades de inversión	-	-
<b>Flujo neto provisto por (usado en) actividades de inversión:</b>	<b>\$ (12.350)</b>	<b>\$ 11.080</b>
<b>Flujos de efectivo de actividades de financiación:</b>		
Préstamos obtenidos	\$ 362.278	\$ 17.216
Pago de obligaciones financieras	(474.400)	-
Adición de fondo social aportes	8.240	8.901
<b>Flujo neto provisto por (usado en) actividades de financiación:</b>	<b>\$ (103.882)</b>	<b>\$ 26.117</b>
<b>Incremento (reducción) en efectivo y equivalentes de efectivo:</b>	<b>\$ 4.902.437</b>	<b>\$ (1.485.239)</b>
<b>Efectivo y equivalentes de efectivo al inicio del periodo:</b>	<b>\$ 761.151</b>	<b>\$ 2.246.390</b>
<b>Efectivo y equivalentes de efectivo al final del periodo:</b>	<b>\$ 5.663.588</b>	<b>\$ 761.151</b>

Las notas adjuntas son parte integrante de estos Estados Financieros.

(\*) Los suscritos Representante Legal y Contador certificamos que hemos verificado previamente las afirmaciones contenidas en estos Estados Financieros y que los mismos han sido tomados fielmente de los libros de contabilidad.

**MARIA HELENA QUINONEZ**  
 (\*) Representante Legal  
 (Ver certificación adjunta)

**OLGA LUCÍA TOVAR R.**  
 (\*) Contador  
 T.P. No. 55227-T  
 (Ver certificación adjunta)

**OSCAR DARIO MONTOYA TORRES**  
 Revisor Fiscal T.P. No 75890-T  
 Designado por CPAAI Cabrera  
 International S. A.