



ESTADO DE SITUACIÓN FINANCIERA CONSOLIDADOS
Por el año terminado el 31 de diciembre de 2019
Con cifras comparativas al 31 de diciembre de 2018
 (Expresados en miles de pesos)


	Revelación	2019	2018
ACTIVOS			
ACTIVOS CORRIENTES			
Efectivo y equivalentes de efectivo	7	\$ 5,678,843	\$ 761,151
Cuentas por cobrar comerciales y otras	8	89,844	2,582
Otros activos no financieros	9	1,374	12
Activos intangibles distintos de la plusvalía	10	1,655	1,513
Inventarios	11	5,965	-
TOTAL ACTIVOS CORRIENTES		\$ 5,777,681	\$ 765,258
ACTIVOS NO CORRIENTES			
Propiedades, planta y equipo	12	399,307	418,702
Activos intangibles distintos de la plusvalía	13	172	1,205
Otros activos - Propiedades de inversión	14	714,900	714,900
TOTAL ACTIVOS NO CORRIENTES		\$ 1,114,379	\$ 1,134,807
TOTAL ACTIVOS		\$ 6,892,060	\$ 1,900,065

Las notas adjuntas son parte integrante de estos Estados Financieros.

(*) Los suscritos Representante Legal y Contador certificamos que hemos verificado previamente las afirmaciones contenidas en estos Estados Financieros y que los mismos han sido tomados fielmente de los libros de contabilidad.


MARÍA HELENA QUIÑONEZ
 (*) Representante Legal
 (Ver certificación adjunta)


OLGA LUCÍA TOVAR R.
 (*) Contador
 T.P. No. 55227-T
 (Ver certificación adjunta)


OSCAR DARIO MONTOYA TORRES
 Revisor Fiscal T.P. No 75890-T
 Designado por CPAAI Cabrera
 Internacional S.A.
 (Ver opinión adjunta)





ESTADO DE SITUACIÓN FINANCIERA CONSOLIDADOS
Por el año terminado el 31 de diciembre de 2019
Con cifras comparativas al 31 de diciembre de 2018
 (Expresados en miles de pesos)

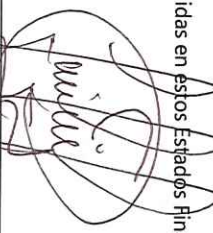
	Revelación	
	2019	2018
PASIVOS		
PASIVOS CORRIENTES		
Otros pasivos financieros	15 \$ 225.378	\$ 168.750
Acreedores comerciales y otras cuentas por pagar	16 39.956	36.316
Pasivo por impuestos	17 12.351	205
Beneficios a empleados	18 77.905	60.648
Otros pasivos no financieros	19 5.397.353	453.082
TOTAL PASIVOS CORRIENTES	\$ 5.752.943	\$ 719.001
PASIVOS NO CORRIENTES		
Otros pasivos financieros	15 \$ 112.500	\$ 281.250
TOTAL PASIVOS NO CORRIENTES	\$ 112.500	\$ 281.250
TOTAL PASIVOS	\$ 5.865.443	\$ 1.000.251
PATRIMONIO		
Fondo social aportes - efectivo	21 \$ 595.818	\$ 587.578
Fondo social aportes en especie	22 411.185	411.185
Asignaciones permanentes	23 81.713	81.713
Resultado total del periodo	24 120.813	(295.759)
Déficit acumulado de ejercicios anteriores	25 (965.498)	(667.489)
Ajuste adopción por primera vez NIIF	26 782.586	782.586
TOTAL PATRIMONIO	\$ 1.026.617	\$ 899.814
TOTAL PASIVOS Y PATRIMONIO	\$ 6.892.060	\$ 1.900.065

Las notas adjuntas son parte integrante de estos Estados Financieros.

(*) Los suscritos Representante Legal y Contador certificamos que hemos verificado previamente las afirmaciones contenidas en estos Estados Financieros y que los mismos han sido tomados fielmente de los libros de contabilidad.


MARIA HELENA QUÍÑONEZ
 (*) Representante Legal
 (Ver certificación adjunta)


OLGA LUCÍA TOVAR R.
 (*) Contador
 T.P. No. 55227-T
 (Ver certificación adjunta)


OSCAR DARÍO MONTÓYA TORRES
 Revisor Fiscal T.P. No 75890-T
 Designado por CPAAI Cabrera Internacional S.A.
 (Ver opinión adjunta)




ESTADO DE RESULTADO INTEGRAL CONSOLIDADOS
Por el año terminado el 31 de diciembre de 2019
Con cifras comparativas al 31 de diciembre de 2018
 (Expresados en miles de pesos)


	Revelación	
	2019	2018
INGRESOS DE ACTIVIDADES ORDINARIAS		
Ingresos operacionales	27	
Ingresos por Subvenciones -convenios	\$ 1.919.214	\$ 2.377.539
TOTAL INGRESOS	\$ 2.187.669	\$ 4.648.418
TOTAL INGRESOS	\$ 4.106.883	\$ 7.025.957
COSTO DE VENTAS	29	
	(12.330)	-
GASTOS DE ACTIVIDADES ORDINARIAS		
Gastos de administración	30	
Gastos por Subvenciones -convenios	\$ (1.744.606)	\$ (2.247.047)
Gastos de ventas	(2.187.669)	(4.648.418)
	(25.032)	(48.876)
TOTAL GASTOS DE ACTIVIDADES ORDINARIAS	\$ (3.957.307)	\$ (6.944.341)
EXCEDENTE OPERACIONAL	\$ 137.246	\$ 81.616
OTROS INGRESOS	28	
	\$ 63.347	\$ 72.570
GASTOS NO OPERACIONALES	31	
	\$ (79.780)	\$ (449.945)
RESULTADO TOTAL DEL PERIODO	\$ 120.813	\$ (295.759)

Las notas adjuntas son parte integrante de estos Estados Financieros.

(*) Los suscritos Representante Legal y Contador certificamos que hemos verificado previamente las afirmaciones contenidas en estos Estados Financieros y que los mismos han sido tomados fielmente de los libros de contabilidad.


MARIA HELENA QUIÑONEZ
 (*) Representante Legal
 (Ver certificación adjunta)


OLGA LUCÍA TOVAR R.
 (*) Contador
 T.P. No. 55227-T
 (Ver certificación adjunta)


OSCAR DARIO MONTOYA TORRES
 Revisor Fiscal T.P. No 75890-T
 Designado por CPAI Cabrera International S. A.
 (Ver opinión adjunta)

CORPORACIÓN VALLENPAZ





ESTADO DE CAMBIOS EN EL PATRIMONIO CONSOLIDADOS
 Por el año terminado el 31 de diciembre de 2019
 Con cifras comparativas al 31 de diciembre de 2018
 (Expresados en miles de pesos)

	Fondo social - aportes en efectivo	Fondo social - aportes en especie	Excedente (déficit) del periodo	Excedente (déficit) acumulado	Ajustes adopción NIIF	Asignaciones permanentes	Total Patrimonio
SALDOS AL 31 DE DICIEMBRE DE 2017	<u>\$ 578,677</u>	<u>\$ 411,185</u>	<u>\$ (327,038)</u>	<u>\$ (340,451)</u>	<u>\$ 782,586</u>	<u>\$ 81,713</u>	<u>\$ 1,186,672</u>
Transferencia a excedente (déficit) acumulado	-	-	327,038	(327,038)	-	-	-
Aportes en efectivo	8,901	-	-	-	-	-	8,901
Resultado total del periodo	-	-	(295,759)	-	-	-	(295,759)
Asignaciones permanentes	-	-	-	-	-	-	-
SALDOS AL 31 DE DICIEMBRE DE 2018	<u>\$ 587,578</u>	<u>\$ 411,185</u>	<u>\$ (295,759)</u>	<u>\$ (667,489)</u>	<u>\$ 782,586</u>	<u>\$ 81,713</u>	<u>\$ 899,814</u>
Transferencia a excedente (déficit) acumulado	-	-	295,759	(295,759)	-	-	(2,250)
Transferencia déficit ejercicios anteriores	-	-	-	(2,250)	-	-	(2,250)
Aportes en efectivo	8,240	-	-	-	-	-	8,240
Resultado total del periodo	-	-	120,813	-	-	-	120,813
Asignaciones permanentes	-	-	-	-	-	-	-
SALDOS AL 31 DE DICIEMBRE DE 2019	<u>\$ 595,818</u>	<u>\$ 411,185</u>	<u>\$ 120,813</u>	<u>\$ (965,498)</u>	<u>\$ 782,586</u>	<u>\$ 81,713</u>	<u>\$ 1,026,617</u>

Las notas adjuntas son parte integrante de estos Estados Financieros.

(*) Los suscritos Representante Legal y Contador certificamos que hemos verificado previamente las afirmaciones contenidas en estos Estados Financieros y que los mismos han sido tomados fielmente de los libros de contabilidad.


MARÍA HELENA QUIÑONEZ
 (*) Representante Legal
 (Ver certificación adjunta)


OLGA LUCÍA TOVAR R.
 (*) Contador
 T.P. No. 55227-T


OSCAR DARIO MONTOYA TORRES
 Revisor Fiscal T.R. No 75890-T
 Designado por CPAAL Cabrera International S.A.
 (Ver opinión adjunta)

CORPORACIÓN VALLENPAZ

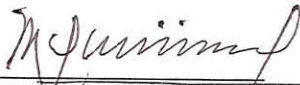
ESTADO DE FLUJOS DE EFECTIVO CONSOLIDADOS
 Por el año terminado el 31 de diciembre de 2019
 Con cifras comparativas al 31 de diciembre de 2018
 (Expresados en miles de pesos)





	2019	2018
Flujos de efectivo de las actividades de la operación:		
Resultado total del periodo	\$ 120.813	\$ (295.759)
Ajustes para conciliar la utilidad neta con el efectivo provisto por las operaciones:		
Depreciación	23.556	20.549
Amortización	1.033	1.033
Pérdida en retiro propiedad de inversión	-	-
Subtotal	\$ 145.402	\$ (274.177)
Movimientos en capital de trabajo:		
Disminución (incremento) en cuentas por cobrar comerciales y otras	\$ (87.262)	\$ 526.351
Disminución (incremento) en otros activos no financieros	(1.362)	1.982
Incremento (disminución) en activos intangibles distintos de la plusvalía	(142)	1.248
Incremento (disminución) en proveedores	-	-
Incremento (disminución) en acreedores comerciales y otras cpx	3.640	(6.252)
Incremento (disminución) en pasivo por impuestos	12.146	(1.695)
Incremento (disminución) en provisiones x beneficios a empleados	17.257	(123.509)
Incremento (disminución) en inventarios	(5.965)	-
Incremento (disminución) en otros pasivos no financieros	4.944.271	(1.646.384)
Efectivo provisto por (usado en) actividades de operación	\$ 5.027.985	\$ (1.522.436)
Flujos de efectivo de actividades de inversión:		
Adiciones de propiedades, planta y equipo	\$ (4.161)	\$ -
Incremento (disminución) en otros activos financieros	-	11.080
Retiro en otros activos Propiedades de inversión	-	-
Flujo neto provisto por (usado en) actividades de inversión:	\$ (4.161)	\$ 11.080
Flujos de efectivo de actividades de financiación:		
Préstamos obtenidos	\$ 362.278	\$ 17.216
Pago de obligaciones financieras	(474.400)	-
Adición de fondo social aportes	8.240	8.901
Adición déficit de ejercicios anteriores	(2.250)	-
Flujo neto provisto por (usado en) actividades de financiación:	\$ (106.132)	\$ 26.117
Incremento (reducción) en efectivo y equivalentes de efectivo:	\$ 4.917.692	\$ (1.485.239)
Efectivo y equivalentes de efectivo al inicio del periodo:	\$ 761.151	\$ 2.246.390
Efectivo y equivalentes de efectivo al final del periodo:	\$ 5.678.843	\$ 761.151

Las notas adjuntas son parte integrante de estos Estados Financieros.

(*) Los suscritos Representante Legal y Contador certificamos que hemos verificado previamente las afirmaciones contenidas en estos Estados Financieros y que los mismos han sido tomados fielmente de los libros de contabilidad.


 MARIA HELENA QUIÑONEZ
 (*) Representante Legal
 (Ver certificación adjunta)


 OLGA LUCÍA TOVAR R.
 (*) Contador
 T.P. No. 55227-T
 (Ver certificación adjunta)


 OSCAR DARIO MONTOYA TORRES
 Revisor Fiscal T.P. No 75890-T
 Designado por CPAAI Cabrera
 International S. A.