





**ESTADO DE SITUACIÓN FINANCIERA**  
**Por el año terminado el 31 de diciembre de 2017**  
**Con cifras comparativas al 31 de diciembre de 2016**  
 (Expresados en miles de pesos)


	Revelación	
	2017	2016
<b>ACTIVOS</b>		
<b>ACTIVOS CORRIENTES</b>		
Efectivo y equivalentes de efectivo	7 \$ 2.246.390	\$ 4.588.784
Cuentas por cobrar comerciales y otras	8 528.933	65.958
Otros activos no financieros	9 1.994	200
Activos intangibles distintos de la plusvalía	10 2.761	1.694
<b>TOTAL ACTIVOS CORRIENTES</b>	<b>\$ 2.780.078</b>	<b>\$ 4.656.636</b>
<b>ACTIVOS NO CORRIENTES</b>		
Otros activos financieros	11 11.080	\$ 18.584
Propiedades, planta y equipo	12 439.251	460.426
Activos intangibles distintos de la plusvalía	13 2.238	13.681
Otros activos - Propiedades de inversión	14 714.900	1.286.820
<b>TOTAL ACTIVOS NO CORRIENTES</b>	<b>\$ 1.167.469</b>	<b>\$ 1.779.511</b>
<b>TOTAL ACTIVOS</b>	<b>\$ 3.947.547</b>	<b>\$ 6.436.147</b>

Las notas adjuntas son parte integrante de estos Estados Financieros.

(\*) Los suscritos Representante Legal y Contador certificamos que hemos verificado previamente las afirmaciones contenidas en estos Estados Financieros y que los mismos han sido tomados fielmente de los libros de contabilidad.

  
**NELSON FELIPE MONTOYA MONTOYA**  
 (\*) Representante Legal  
 (Ver certificación adjunta)

  
**OLGA LUCÍA TOVAR R.**  
 (\*) Contador  
 T.P. No. 55227-T  
 (Ver certificación adjunta)


  
**OSCAR DARIO MONTOYA TORRES**  
 Revisor Fiscal T.P. No 75890-T  
 Designado por CPAAI Cabrera  
 International S.A.  
 (Ver opinión adjunta)

**ESTADO DE SITUACIÓN FINANCIERA**  
**Por el año terminado el 31 de diciembre de 2017**  
**Con cifras comparativas al 31 de diciembre de 2016**  
 (Expresados en miles de pesos)

	Revelación	
	2017	2016
<b>PASIVOS</b>		
<b>PASIVOS CORRIENTES</b>		
Otros pasivos financieros	15 \$ 288,943	\$ 322,754
Proveedores	16 -	7,549
Acreedores comerciales y otras cuentas por pagar	17 42,568	51,076
Pasivo por impuestos	18 1,900	20,264
Beneficios a empleados	19 184,157	169,332
Otros pasivos no financieros	20-21 2,099,466	3,583,005
<b>TOTAL PASIVOS CORRIENTES</b>	<b>\$ 2,617,034</b>	<b>\$ 4,153,980</b>
<b>PASIVOS NO CORRIENTES</b>		
Otros pasivos financieros	15 \$ 143,841	\$ 283,174
Otros pasivos no financieros	20-21 -	500,000
<b>TOTAL PASIVOS NO CORRIENTES</b>	<b>\$ 143,841</b>	<b>\$ 783,174</b>
<b>TOTAL PASIVOS</b>	<b>\$ 2,760,875</b>	<b>\$ 4,937,154</b>
<b>PATRIMONIO</b>		
Fondo social aportes - efectivo	22 \$ 578,677	\$ 563,960
Fondo social aportes en especie	23 411,185	411,185
Asignaciones permanentes	24 81,713	-
Déficit (excedente) del ejercicio	25 (327,038)	225,540
Excedente (déficit) acumulado de ejercicios anteriores	26 (340,451)	(484,278)
Ajuste adopción por primera vez NIF	27 782,586	782,586
<b>TOTAL PATRIMONIO</b>	<b>\$ 1,186,672</b>	<b>\$ 1,498,993</b>
<b>TOTAL PASIVOS Y PATRIMONIO</b>	<b>\$ 3,947,547</b>	<b>\$ 6,436,147</b>

Las notas adjuntas son parte integrante de estos Estados Financieros.

(\*) Los suscritos Representante Legal y Contador certificamos que hemos verificado previamente las afirmaciones contenidas en estos Estados Financieros y que los mismos han sido tomados fielmente de los libros de contabilidad.




**NELSON FELIPE MONTOYA MONTOYA**

(\*) Representante Legal  
 (Ver certificación adjunta)



**OLGA LIDIA TOVAR R.**

(\*) Contador  
 T.P. No. 55227-T  
 (Ver certificación adjunta)



**OSCAR DARIO MONTOYA TORRES**

Revisor Fiscal T.P. No 75890-T  
 Designado por CPAAI Cabrera International S.A.  
 (Ver opinión adjunta)





**ESTADO DE RESULTADO INTEGRAL**  
 Por el año terminado el 31 de diciembre de 2017  
 Con cifras comparativas al 31 de diciembre de 2016  
 (Expresados en miles de pesos)

	Revelación	2017	2016
<b>INGRESOS DE ACTIVIDADES ORDINARIAS</b>			
Ingresos operacionales	28	\$ 2.913.616	\$ 3.020.405
Ingresos por Subvenciones - convenios		3.156.664	7.935.806
<b>TOTAL INGRESOS</b>		<b>\$ 6.070.280</b>	<b>\$ 10.956.211</b>
<b>GASTOS DE ACTIVIDADES ORDINARIAS</b>			
Gastos de administración	30	\$ (2.982.169)	\$ (2.720.218)
Gastos por Subvenciones - convenios		(3.156.664)	(7.935.806)
Gastos de ventas		(91.943)	(40.421)
<b>TOTAL GASTOS DE ACTIVIDADES ORDINARIAS</b>		<b>\$ (6.230.776)</b>	<b>\$ (10.696.445)</b>
<b>EXCEDENTE (DÉFICIT) OPERACIONAL</b>		<b>\$ (160.496)</b>	<b>\$ 259.766</b>
<b>OTROS INGRESOS</b>	29	\$ 37.150	\$ 147.367
<b>GASTOS NO OPERACIONALES</b>	31	\$ (203.692)	\$ (181.593)
<b>RESULTADO TOTAL DEL PERIODO</b>		<b>\$ (327.038)</b>	<b>\$ 225.540</b>

Las notas adjuntas son parte integrante de estos Estados Financieros.  
 (\*) Los suscritos Representante Legal y Contador certificamos que hemos verificado previamente las afirmaciones contenidas en estos Estados Financieros y que los mismos han sido tomados fielmente de los libros de contabilidad.

  
**NELSON FELIPE MONTROYA MONTROYA**  
 (\*) Representante Legal  
 (Ver certificación adjunta)

  
**OLGA LUCÍA TOVAR R.**  
 (\*) Contador  
 T.P. No. 55227-T  
 (Ver certificación adjunta)

  
**OSCAR DARIÓ MONTROYA TORRES**  
 Revisor Fiscal T.P. No 75890-T  
 Designado por CPAAI Cabrera International S. A.  
 (Ver opinión adjunta)

CORPORACIÓN VALLENPAZ


ESTADO DE CAMBIOS EN EL PATRIMONIO  
 Por el año terminado el 31 de diciembre de 2017  
 Con cifras comparativas al 31 de diciembre de 2016  
 (Expresados en miles de pesos)




	Fondo social - aportes en efectivo	Fondo social - aportes en especie	Excedente (déficit) del período	Excedente (déficit) acumulado	Ajustes adopción NIIF	Asignaciones permanentes	Total Patrimonio
<b>SALDOS AL 31 DE DICIEMBRE DE 2015</b>	\$ 548.534	\$ 411.185	\$ (414.962)	\$ (69.316)	\$ 782.586	\$ -	\$ 1.258.027
Transferencia a excedente (déficit) acumulado	-	-	414.962	(414.962)	-	-	-
Aportes en efectivo	15.426	-	-	-	-	-	15.426
Resultado total del período	-	-	225.540	-	-	-	225.540
<b>SALDOS AL 31 DE DICIEMBRE DE 2016</b>	\$ 563.960	\$ 411.185	\$ 225.540	\$ (484.278)	\$ 782.586	\$ -	\$ 1.498.993
Transferencia a excedente (déficit) acumulado	-	-	(225.540)	225.540	-	-	-
Aportes en efectivo	14.717	-	-	-	-	-	14.717
Resultado total del período	-	-	(327.038)	-	-	-	(327.038)
Asignaciones permanentes	-	-	-	(81.713)	-	81.713	-
<b>SALDOS AL 31 DE DICIEMBRE DE 2017</b>	\$ 578.677	\$ 411.185	\$ (327.038)	\$ (340.451)	\$ 782.586	\$ 81.713	\$ 1.186.672

Las notas adjuntas son parte integrante de estos Estados Financieros.

(\*) Los suscritos Representante Legal y Contador certificamos que hemos verificado previamente las afirmaciones contenidas en estos Estados Financieros y que los mismos han sido tomados fielmente de los libros de contabilidad.

  
**NELSON FELIPE MONTOYA MONTOYA**  
 (\*) Representante Legal  
 (Ver certificación adjunta)

  
**OLGA LUCÍA TOVAR R.**  
 (\*) Contador  
 T.P. No. 55227-T

  
**OSCAR DARIO MONTOYA TORRES**  
 Revisor Fiscal T.P. No 75890-T  
 Designado por CPAAI Cabrera Internacional S.A.  
 (Ver opinión adjunta)



## CORPORACIÓN VALLENPAZ



## ESTADO DE FLUJOS DE EFECTIVO

Por el año terminado el 31 de diciembre de 2017

Con cifras comparativas al 31 de diciembre de 2016


(Expresados en miles de pesos)

	2017	2016
<b>Flujos de efectivo de las actividades de la operación:</b>		
<b>Resultado total del periodo</b>	<b>\$ (327.038)</b>	<b>\$ 225.540</b>
Ajustes para conciliar la utilidad neta con el efectivo provisto por las operaciones:		
Depreciación	21.175	20.630
Amortización	14.685	48.404
Pérdida en retiro propiedad de inversión	71.920	
<b>Subtotal</b>	<b>\$ (219.258)</b>	<b>\$ 294.574</b>
<b>Movimientos en capital de trabajo:</b>		
Disminución (incremento) en cuentas por cobrar comerciales y otras	\$ (462.975)	\$ 117.163
Disminución (incremento) en otros activos no financieros	(1.794)	2.960
Incremento (disminución) en activos intangibles distintos de la plusvalía	(4.309)	469
Incremento (disminución) en proveedores	(7.549)	(13.961)
Incremento (disminución) en acreedores comerciales y otras cxp	(8.508)	(69.739)
Incremento (disminución) en pasivo por impuestos	(18.364)	1.917
Incremento (disminución) en provisiones x beneficios a empleados	14.825	(14.134)
Incremento (disminución) en otros pasivos no financieros	(1.983.539)	(3.537.543)
<b>Efectivo provisto por (usado en) actividades de operación</b>	<b>\$ (2.691.471)</b>	<b>\$ (3.218.294)</b>
<b>Flujos de efectivo de actividades de inversión:</b>		
Adiciones de propiedades, planta y equipo	\$ -	\$ (4.748)
Retiro en otros activos financieros	7.504	1.123
Retiro en otros activos Propiedades de inversión	500.000	(81.713)
<b>Flujo neto provisto por (usado en) actividades de inversión:</b>	<b>\$ 507.504</b>	<b>\$ (85.338)</b>
<b>Flujos de efectivo de actividades de financiación:</b>		
Préstamos obtenidos	\$ 150.000	\$ 207.267
Pago de obligaciones financieras	(323.144)	(91.141)
Adición de fondo social aportes	14.717	15.426
<b>Flujo neto provisto por (usado en) actividades de financiación:</b>	<b>\$ (158.427)</b>	<b>\$ 131.552</b>
<b>Incremento (reducción) en efectivo y equivalentes de efectivo:</b>	<b>\$ (2.342.394)</b>	<b>\$ (3.172.080)</b>
<b>Efectivo y equivalentes de efectivo al inicio del periodo:</b>	<b>\$ 4.588.784</b>	<b>\$ 7.760.864</b>
<b>Efectivo y equivalentes de efectivo al final del periodo:</b>	<b>\$ 2.246.390</b>	<b>\$ 4.588.784</b>

Las notas adjuntas son parte integrante de estos Estados Financieros.

(\*) Los suscritos Representante Legal y Contador certificamos que hemos verificado previamente las afirmaciones contenidas en estos Estados Financieros y que los mismos han sido tomados fielmente de los libros de contabilidad.

  
**NELSON FELIPE MONTOYA MONTOYA**  
 (\*) Representante Legal  
 (Ver certificación adjunta)

  
**OLGA LUCÍA TOVAR R.**  
 (\*) Contador  
 T.P. No. 55227-T  
 (Ver certificación adjunta)

  
**OSCAR DARIO MONTOYA TORRES**  
 Revisor Fiscal T.P. No 75890-T  
 Designado por CPAAI Cabrera  
 Internacional S. A.